

CGI Vesa

Ohjeet



2024

CGI

CGI Vesa

Kirjautuminen CGI Vesaan

Vesaan kirjaututaan, joko kunnan sivuilla olevasta hakemuskidistä tai saapumalla CGI Vesan kirjautumissivulle www.cgivesa.fi tai www.huittinen.cgivesa.fi

Hakemuskidistä kautta saapussa käyttöliittymän kieli (suomi, ruotsi, englanti) valikoituu käytetyn linkin mukaisesti.



Linkistä saavutaan suoraan suomi.fi vahvaan tunnistautumiseen, josta tunnistautumisen jälkeen saavutaan CGI Vesaan.



CGI Vesan etusivulta kirjautuessaan valitaan 'Kirjaudu'.


CGI Vesa

Kirjaututtaessa ensimmäistä kertaa CGI Vesaan, tulee tehdä kuntavalinta käyttöliittymässä. Tämän jälkeen kuntavalinta säilyy selaimen tai mobiiliin väliaikaistiedoissa. Jos väliaikaistiedot tyhjennetään, kuntavalinta kysytään uudelleen.



Kuntavalinnan jälkeen tulee valita 'Suomi.fi' ja kirjautuminen ohjautuu suomi.fi vahvaan tunnistautumiseen, jossa tunnistautumisen jälkeen saavutaan CGI Vesaan.

Tunnistautua voi varmennekortilla, mobiilivarmenteella tai pankkitunnuksilla.



Ensimmäinen kirjautuminen ja palvelun käyttöehdot ja evästeet

Kun CGI Vesaan kirjaudutaan ensimmäistä kertaa, avautuu palvelun käyttöehdot ja evästeet, jotka tulee hyväksyä, mikäli palvelua aiotaan käyttää. Mikäli käyttöehtoja ei hyväksytä ja painetaan Hylkää-painiketta, avautuu uusi ikkuna, jossa kerrotaan, että palvelun käyttö ei ole mahdollista ilman hyväksyntää. Hyväksyttäessä käyttöehdot ja evästeet tulee valita ”hyväksy”.

FIN SWE EN

Palvelun käyttöehdot ja evästeet

Palvelun käyttöehdot

Henkilötietojen käsittely varhaiskasvatuksen järjestelmissä perustuu lakisääteisen velvoitteen noudattamiseen, yleiseen etuun tai julkisen vallan käyttämiseen. Tällöin kunta ei rekisterinpitäjänä tarvitse erillistä suostumusta henkilötietojesi käsittelyä varten. CGI Vesa -palveluun tallennetaan sinun ja perheesi tietoja. Lisäksi varhaiskasvatuksella on lakisääteinen velvollisuus käyttää Suomi.fi-asiointipalvelua. Asiointipalvelu mahdollistaa sen, että viranomainen voi lähettää päätökset tiedoksi asiakkaalle palveluun, kun tämä on ottanut palvelun käyttöön ja antanut suostumuksensa sähköiseen tiedoksiintoon. Vantaan varhaiskasvatus on toimittamiensa tietojen osalta rekisterinpitäjä ja asiointipalvelun toimittaja näiden tietojen käsitteijä. Osa CGI Vesa -palveluista on kuitenkin sellaisia, joihin henkilötiedot kerätään suostumukseesi perustuen ja tämän vuoksi pyydämme sinulta erikseen suostumuksen tietojesi käsittelyyn. Sinulla on oikeus myös peruuttaa antamasi suostumus milloin tahansa.

Evästeet

CGI Vesa -palvelu käyttää evästeitä tallentaakseen tietoa käyttäjään, käyttäjäistuntoon, käyttäjäkohtaisiin asetuksiin ja tekniseen ympäristöön liittyen. Evästeiden hyväksyminen on välttämätöntä palvelun käyttämiseksi.

Tämän palvelun käyttämiseen tarvitaan käyttöehtojen ja evästeiden hyväksymistä.

HYLKÄÄ HYVÄKSY

Palvelun käyttöehdot ja evästeet

Olet oikeissa hylätä evästeen ja käyttöehtojen hyväksynnät. Tämän palvelun käyttö ei ole mahdollista ilman hyväksyntää.

PERUUTA

LOPETA PALVELUN KÄYTTÖ

CGI Vesa

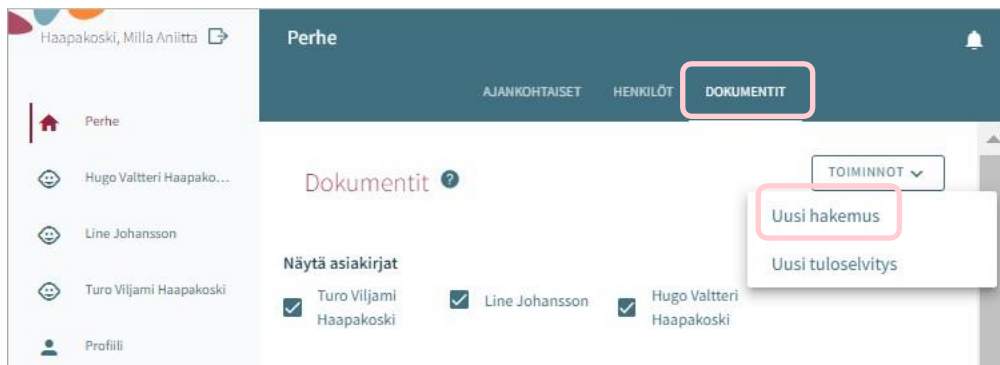
Uusi hakemus

Kun hakemuslinkistä saavutaan Vesaan avautuu käyttöehtojen hyväksynnän jälkeen hakemustyyppin valinta.

Mikäli CGI Vesaan navigoidaan kirjautumissivulta www.cgivesa.fi tai www.huittinen.cgivesa.fi saavutaan Vesassa Perhe-sivun välilehdelle Ajankohtaiset.

Uuden hakemuksen tekeminen aloitetaan Perhe- sivun dokumentit välilehdeiltä.

Hakemus avataan täytettäväksi "Uusi hakemus" -painikkeella.



Hakemustyyppin valinta

Hakemuksen ensimmäisessä vaiheessa valitaan lapsi, jolle hakemus tehdään sekä hakemustyyppi.

Järjestelmä tuo valittavaksi väestötietojärjestelmästä löytyvät alle 10-vuotiaat huollettavat

Hakemustyyppinä on valittavissa varhaiskasvatus, esiopetus sekä kerho

Valintojen jälkeen hakemukselle siirrytään painamalla 'Luo hakemus'

Hakemuksen voi peruuttaa painamalla 'Peruuta', jolloin se ei jää talteen

Luo hakemus -painikkeella hakemus pohja luodaan ja siirrytään sitä täyttämään.

Samalla palvelu lähettää taustalla viestin luonnoshakemuksesta sähköpostiin.

Viestissä on linkki, josta pääsee palaamaan hakemukselle.

Viestintäasetukset ja Suostumukset-ikkuna hakemusta avatessa

Uuden hakemuksen yhteydessä avautuu suostumukset -välilehti, johon täydennetään tai päivitetään yhteystiedot, puhelinnumero tai sähköpostiosoite on pakollinen.

Viranhaltijapäätökset toimitetaan Suomi.fi –palveluun ja CGI Vesaan.

Haluttaessa päätös toimitettavaksi postitse, annetaan valinta ruutuun (toivon, että päätökset lähetetään paperisena).

Tulorekisteri kohdassa huoltaja valitsee tulorekisteri kohtaan tiedon, että saako tulotiedot tarkistaa tulorekisteristä.

Viestintäasetuksia on mahdollista muokata myöhemmin sivuvalikon suostumukset-näkymän kautta

Painettaessa 'Tallenna ja jatka', avautuu hakemuksen ensimmäinen sivu.

Jos sähköpostiosoite on annettu, palvelu lähettää tässä vaiheessa sähköpostiin luonnoshakemuksesta viestin, jossa on linkki takaisin hakemukselle.

Suostumukset TALLENNA

Yhteystiedot

Puhelin (koti)
+358123456789

Sähköpostiosoite (koti)
sahkopostiosoite@sposti.com

Yhteystiedot tallennetaan CGI Vesa -palveluun. Voit muuttaa niitä tarvittaessa Suostumukset -osiossa.

Viestintäasetukset

Kun lapsellesi tai perheellesi on tehty päätös, voit lukea sen CGI Vesa -palvelussa. Saat tiedon päätöksen saapumisesta ilmoittamaasi sähköpostiosoitteeseen. Sähköpostissa on linkki päätökseen. Voit halutessasi myös ladata tai tulostaa päätöksen CGI Vesa -palvelusta milloin tahansa lapsen varhaiskasvatusaikana. CGI Vesa -palveluun pääset aina selaimen tai puhelimen CGI Vesa -sovelluksen kautta. Päätökset siirtyvät myös Suomi.fi-palveluun, jos olet ottanut sen käyttöösi. Suosi sähköistä toimitustapaa. Valitse postitettava paperipäätös vain tarvittaessa.

Toivon, että päätökset lähetetään paperisena

Tulorekisteri

Jos annat suostumuksen, tulotietosi voidaan tarkistaa Tulorekisteristä ja käyttää perheesi asiakasmaksujen tai palvelusetelin arvojen määrittelemiseksi. Suostumuksen antaessasi ymmärrät, että sinun pitää toimittaa tiedot ja tositteet niistä tuloista, joita Tulorekisteristä ei ole saatavilla. Tulorekisteristä löytyvät tiedot näet osoitteesta <https://www.vero.fi/tulorekisteri/yksityishenkilöt/>. Suostumus on voimassa toistaiseksi. Suostumuksen voi peruuttaa milloin tahansa. Jos et anna suostumusta tai peruutat sen, sinun pitää toimittaa tulovelvityksellä tieto kaikista tuloistasi ja niihin liittyvät tositteet.

Tulotietoni saa tarkistaa Tulorekisteristä.

Hakemuksen rakenne

Hakemus on kolmesivuinen ja se tallentuu automaattisesti luonnoksena. Ruksista hakemuksen voi sulkea ja luonnokseen voi palata myöhemmin.

Ylänavigaatiosta nähdään millä hakemuksen sivulla ollaan. Sivujen väillä voi liikkua navigaationumeroa klikkaamalla riippumatta siitä, onko kaikkia sivun tietoja täytetty

Hakemuksen perustiedoissa on nähtävillä kunta, johon hakemus on osoitettu sekä lapsi, jolle hakemus tehdään ja hakemustyyppi

Roskakorin kuvasta voi poistaa hakemuksen

Hakemuksen poistaminen vahvistetaan avautuvalla varmistuskyselyllä

Käydään seuraavaksi läpi eri hakemustyyppien ensimmäinen sivu, jonka jälkeen käsitellään yhteisesti hakemuksen toinen ja kolmas sivu.

The screenshot shows a web application interface for a 'Hakemus' (Application). At the top, it indicates the application status as 'Luonnos' (Draft) and the creation date as '15.5.2023'. A progress bar shows three steps: 'Toivot' (Wishes), 'Henkilötiedot' (Personal information), and 'Yhteenveto' (Summary). Below the progress bar, there is a note about data synchronization. The main section, 'Hakemuksen perustiedot' (Basic information of the application), lists the following details: 'Kunta' (Municipality), 'Iltala' (Evening school), 'Lapsi, jolle hakemus tehdään' (Child for whom the application is made), 'Kalle Ilmari Aalto' (Child's name), 'Hakemustyyppi' (Application type), and 'Varhaiskasvatus' (Early childhood education).

Varhaiskasvatushakemus

Varhaiskasvatushakemukselle täytetään tiedot varhaiskasvatuksen tarpeesta:

- Toivottu aloituspäivä
- Jos varhaiskasvatuksen toivottu aloituspäivä on alle 2 viikon kuluttua tai alle 4 kuukauden kuluttua hakemuksen täyttöpäivästä, avautuu valikko perustelulle pikaisen aloituksen syystä ja mahdollisuus lisätä liite
- Varhaiskasvatuksen tarpeen päättymispäivä annetaan mikäli sellainen on tiedossa. Oletuksena on valittuna 'Toistaiseksi'
- Mahdollinen liite liittyen pikaiseen aloitukseen lisätään valitsemalla 'Lisää liite' ja valitsemalla liite oman laitteen tiedostoista.

Liitteen voi liittämisen jälkeen avata painamalla sitä pitkään.

The screenshot shows the 'Varhaiskasvatuksen toiveet' (Early childhood education wishes) section of the application. It includes a field for 'Toivottu aloituspäivä' (Desired start date) set to '1.11.2023'. Below this, there is a checked checkbox for 'Toistaiseksi' (Indefinitely) and a field for 'Varhaiskasvatuksen tarpeen päättymispäivä' (End date of the need for early childhood education), which is currently empty. A dropdown menu for 'Valitse syy' (Select reason) is visible. At the bottom, there is a 'LISÄÄ LIITE' (Add attachment) button with a question mark icon. A note at the bottom explains that the application is sent four weeks before the desired start date and that a reason for the need for early childhood education should be provided.

Varhaiskasvatuksen tarve valitaan valintaruuduilla, jotka kattavat lapsen tarvitseman varhaiskasvatusajan

- Valittavavaksi tulee toimipaikat, jotka ovat auki valittuina kellonaikoina
- Poikkeus: Jos hakemuksella on valittuna ympäri vuorokauden, ei muita valintoja oteta huomioon, vaan tuodaan valittavaksi ne toimipaikat, joiden perustietoihin on valittu ympärivuorokautinen varhaiskasvatus

Varhaiskasvatuksen laajuus valitaan viikkotuntimäärä vaihtoehdoista

Lapsen tarvitsema varhaiskasvatuksen tuntimäärä/päivä on valittava, jos on mahdollista käyttää varhaiskasvatusta sekä koko- että osapäiväisesti. (On mahdollista, että valinta on jo oletuksena, eikä sitä voi vaihtaa)

Varhaiskasvatuksen tarve *

Arkipäivisin 07:00-17:00

Myös arkaamuisin 06:00-07:00

Myös arki-iltaisin 17:00-18:00

Myös arki-iltaisin 18:00-22:00

Myös viikonloppuisin

Ympäri vuorokauden

Lapsen tarvitsema varhaiskasvatuksen tuntimäärä / viikko

0-20 Tuntia / viikko

20-25 Tuntia / viikko

25-35 Tuntia / viikko


35-50 Tuntia / viikko

Lapsen tarvitsema varhaiskasvatuksen tuntimäärä / päivä

Kokopäiväinen (yli 5 tuntia / päivä)

Osapäiväinen (enintään 5 tuntia / päivä)

Lapsen nykyinen varhaiskasvatuspaikka

 Ei nykyistä varhaiskasvatuspaikkaa ▼

Toisessa kunnassa

Toivottu varhaiskasvatuksen kieli

suomi

ruotsi

englanti

Lapsen nykyinen varhaiskasvatuspaikka:

Jos lapsella on voimassa oleva päätös haettavan tarpeen alkaen päivänä, tuodaan nykyinen varhaiskasvatuspaikka automaattisesti

Muussa tapauksessa kentässä on teksti 'ei nykyistä varhaiskasvatuspaikkaa' Lapsen ollessa varhaiskasvatuksessa toisessa kunnassa, annetaan valinta ruutuun 'toisessa kunnassa', jonka jälkeen avautuvaan kenttään voi kirjoittaa

lapsen nykyisen varhaiskasvatuspaikan

Toivottu varhaiskasvatuksen kieli:

Kielivalinnalla saadaan näkyviin vain ne toimipaikat, joissa valittu kieli on toimintakielenä

Toivon varhaiskasvatuspaikkaa tämän osoitteen läheltä:

- Kentässä on täyttäjän kotiosoite esitetytynä
- Kenttään voi kirjoittaa muun osoitteen, jonka läheltä paikat näytetään
- Jos väestötiedoissa on turvakielto, osoitekenttä on oletuksena tyhjä ja sen voi itse täydentää

Toivotut paikat

Toivon varhaiskasvatuspaikkaa tämän osoitteen läheltä
Kuusikuja 6, Iltala, 02300

Toimintamuoto

Päiväkoti

Perhepäivähoito

Ryhmäperhepäivähoito

Toivotut varhaiskasvatuspaikat

Valittavissa olevat varhaiskasvatuspaikat

Haku

- Hylkeeseen päiväkoti
- Kukkauskedon päiväkoti
- Kukkauskedon päiväkoti, Suomi, ympäristö ja luonto
- Majakan päiväkoti, Ruotsi, laajamittainen, liikunta
- Majavan päiväkoti, Liikunta

14 valittavissa, 0 valittu

Haluaisin sisarukseni sijoitettavaksi samaan paikkaan. Huomaathan, että jokaiselle sisarukselle on tehtävä erillinen hakemus.

Lisätietoja

Toivotut varhaiskasvatuspaikat

Voit muuttaa toiveiden järjestystä toiveen perässä olevista nuolista

- Kukkauskedon päiväkoti
- Majavan päiväkoti, Liikunta

Toimipaikkalistan muodostuminen

Rajaavat tekijät:

- Varhaiskasvatuksen tarve
- Paikat ja painotukset toimipaikan tiedoissa
- Kieli
- Valittu toimintamuoto

Listan järjestys:

- Nykyinen paikka (jos listalla)
- Läheisyys (toivon varhaiskasvatuspaikkaa tämän osoitteen läheltä)

Valittavissa olevat varhaiskasvatuspaikat:

- Listalla on ylimpänä paikka, johon voimassa oleva päätös tarpeen alkaen päivänä
- Lista rajautuu aiemmin tehdyn kielivalinnan mukaisesti
- Lista järjestetään etäisyyden mukaisesti, lähimmät ensin.
- Jos varhaiskasvatuspaikalla on kieli- tai toiminnallinen painotus, kaikki vaihtoehdot ovat valittavissa erikseen
- Valittava vähintään kaksi toivetta, jotka siirretään valintalaatikoiden välissä olevalla nuolella toivotuiksi varhaiskasvatuspaikoiksi

Toivotut varhaiskasvatuspaikat:

- Siirron jälkeen valitut toiveet oikeanpuoleisessa laatikossa valitussa järjestyksessä,
- joiden järjestystä voi muuttaa nimen perässä olevilla nuolilla

Sisarusten sijoittaminen samaan paikkaan:

- Valinnalla osoitetaan perheen toive sisarusten sijoittamisesta samaan paikkaan

Lisätietokenttä: vapaamuotoista tekstiä varten

Ilmoittautuminen täydentävään varhaiskasvatukseen

Lapsi tarvitsee varhaiskasvatusta esiopetuksen lisäksi:

- Oletuksena valinta kohdassa 'Ei'
- Jos lapsi tarvitsee täydentävää varhaiskasvatusta, valinta vaihdetaan kohtaan 'kyllä'
- Varhaiskasvatuksen toivottu aloituspäivä on sama kuin esiopetuksen ja se voidaan tarvittaessa vaihtaa
- Varhaiskasvatuksen tarpeen päättymispäivä annetaan, mikäli sellainen on tiedossa.
- Oletuksena on valittuna 'Toistaiseksi'

Jos varhaiskasvatuksen toivottu aloituspäivä on alle 2 viikon kuluttua tai alle 4 kuukauden kuluttua hakemuksen täyttöpäivästä, avautuu valikko perustelulle pikaisen aloituksen syystä ja mahdollisuus lisätä liite

Mahdollinen liite liittyen pikaiseen aloitukseen lisätään valitsemalla

'Lisää liite' ja valitsemalla liite oman laitteen tiedostoista. Liitteen voi liittämisen jälkeen avata painamalla sitä pitkään.

Varhaiskasvatuksen tarve valitaan valintaruuduilla, jotka kattavat lapsen tarvitseman varhaiskasvatusajan

- Valittavavaksi tulee toimipaikat, jotka ovat auki valittuina kellonaikoina

Varhaiskasvatuksen laajuus valitaan vaihtoehdoista

- Tuntimäärä sisältää esiopetuksen viikoittaisen tuntimäärän 20 h / vko

Muuta varhaiskasvatuksen toivottu aloituspäivä, jos eri kuin esiopetuksella

Toivottu aloituspäivä *
15.07.2020

Toistaiseksi

Varhaiskasvatuksen tarpeen päättymispäivä

Syy miksi hakemus on lähetetty alle neljä kuukautta ennen to...
Työllistyminen

Varhaiskasvatuksen aloitukseen on alle neljä kuukautta, liitä tähän tosite äkillisestä työllistymisestä tai opiskelun aloittamisesta

LISÄÄ LIITE ?

Varhaiskasvatuksen tarve *

Arkipäivisin 07:00-17:00

Myös arkaamuisin 06:00-07:00

Myös arki-iltaisin 17:00-18:00

Myös arki-iltaisin 18:00-22:00

Myös viikonloppuisin

Ympäri vuorokauden

Lapsen tarvitsema varhaiskasvatuksen tuntimäärä / viikko (sisältää esiopetusta 20 tuntia / viikko) *

20-40 Tuntia / viikko

40-45 Tuntia / viikko

45-50 Tuntia / viikko

Lapsen tarvitsema varhaiskasvatuksen tuntimäärä / päivä

Kokopäiväinen (yli 5 tuntia / päivä)

Osapäiväinen (enintään 5 tuntia / päivä)

Henkilötiedot - Hakemuksen toinen sivu, kaikki hakemustyytit

✕ Hakemus
🖨️ 🗑️

Hakemuksen tila: Luonnos

Hakemuksen luonnos luotu: 20.9.2023 TALLENNUS ONNISTUI 17.39

1

Toiveet

—

✓

Henkilötiedot

—

3

Yhteenveto

Hakemuksella näkyvät henkilö- ja osoitetiedot haetaan ja päivitetään automaattisesti Väestötietojärjestelmästä. Näiden tietojen muokkaaminen ei ole mahdollista. Hakemukselle tekemäsi muutokset tallennetaan automaattisesti varhaiskasvatuksen tietojärjestelmään luonnoksena ja hakemuksen täyttööä voit jatkaa myöhemmin kirjautumalla palveluun.

Toisella sivulla annetaan tarvittavat tiedot lapsesta ja hakijasta

Lapsen perustiedot

Etunimet - tuodaan väestötietojärjestelmästä, ei muokattavissa

Sukunimi - tuodaan väestötietojärjestelmästä, ei muokattavissa

Kutsumanimi – yksi lapsen virallisista etunimistä

- Kentässä oletuksena ensimmäinen etunimi, jonka voi vaihtaa alasvetovalikosta

Lempinimi - Vapaamuotoinen tekstikenttä, ei pakollinen täydennettävä

Henkilötunnus - tuodaan väestötietojärjestelmästä, ei muokattavissa

Kotikunta, katuosoite, postinumero ja postitoimipaikka - tuodaan väestötietojärjestelmästä, ei muokattavissa

- Jos turvakielto, osoitetietojen sijaan tuodaan punainen teksti 'Turvakielto'

Lapsi asuu: Valitaan vaihtoehdoista. Jos "Muualla", täydennetään vapaamuotoinen selite

Äidinkieli: väestötietojärjestelmästä, ei muokattavissa

Muut kotona puhutut kielet: alasvetovalikosta mahdollista valita yksi tai useampi kieli

Erytistarve: Kyllä / Ei

- Valitaan kyllä, jos lapsella varhaiskasvatukseen vaikuttavia tarpeita sekä täydennetään vapaamuotoinen selite

Hakemukselle on mahdollista lisätä yksi tai useampi liitte

- Liitteet ovat näkyvissä lapsen perustiedoissa liittämisen jälkeen
- Liitteen voi liittämisen jälkeen avata painamalla sitä pitkään

CGI Vesa

Huoltajan tiedot

Etunimet - tuodaan väestötietojärjestelmästä, ei muokattavissa

Sukunimi - tuodaan väestötietojärjestelmästä, ei muokattavissa

Kutsumanimi - yksi huoltajan virallisista etunimistä

- Kentässä oletuksena ensimmäinen etunimi, jonka voi vaihtaa alasvetovalikosta

Henkilötunnus - tuodaan väestötietojärjestelmästä, ei muokattavissa

Yhteystiedot: Sähköpostiosoite tai puhelinnumero pakollinen

Puhelinnumero ja / tai sähköpostiosoite tuodaan oletuksena viestintäasetuksista ja on muokattavissa.

- Käytetään kansainvälistä muotoa puhelinnumerossa.

Sähköpostiosoite ja / tai puhelinnumero on hakemuksen lisäksi nähtävillä viestintäasetuksissa info-sivulla.

Osoitetiedot - tuodaan väestötietojärjestelmästä, ei muokattavissa

- Jos henkilöllä on turvakielto, osoitetietojen tilalla näytetään punainen teksti: Turvakielto

Väestörekisterin sijaan käytössä oleva osoite

- Tekemällä valinnan ja kirjoittamalla käytettävän osoitteen tiedot kenttiin, niitä käytetään turvakieillon ollessa voimassa sekä väestöjärjestelmässä olevan osoitetiedon sijaan asiakirjojen toimitusosoitteena

Äidinkieli - tuodaan väestötietojärjestelmästä, ei muokattavissa

Yhteydenpitokieli - valittavana suomi, ruotsi tai englanti

Mikäli kyseessä on varhaiskasvatushakemus tai esiopetukseen ilmoittautuminen liittyvällä varhaiskasvatuksella, pyydetään hakemuksella työllisyys- ja opiskelutiedot koskien sekä huoltajaa että mahdollista samassa osoitteessa asuvaa toista huoltajaa tai huoltajan puolisoa.

- Työllisyystiedot eivät ole pakollinen täyttää, mutta mikäli on valittu esimerkiksi täppä ”työntekijä” on työpaikka pakollista lisätä
- Valintaruudulla valitaan, että onko henkilö työntekijä tai yrittäjä, opiskelija, työnhakija tai muu.
- Valintaruutuja on mahdollista valita yksi tai useampi.
- Kuhunkin valintaan liittyvät mahdolliset lisätietokentät aktivoituvat ja ovat pakolliset täydentää, kun kyseisen valintaruudun on valinnut.

Työllisyystiedot

Työntekijä / yrittäjä

Kokopäiväinen Osapäiväinen

Työpaikka *

Korikorjaamq

Opiskelija

Kokopäiväinen Osapäiväinen

Opiskelupaikka

Työnhakija

Muu

Missä

samassa osoitteessa asuva huoltaja tai puoliso

Hakijan on mahdollista täydentää hänen kanssaan samassa osoitteessa asuvan lapsen toisen huoltajan tai puolisonsa tiedot.

Jos lapsella on toinen huoltaja, hänen tietonsa haetaan väestötietojärjestelmästä ja tallennetaan lapsen perustietoihin hakemuksen lähettämisen jälkeen ammattilaisen navigoidessa lapsen perustietoihin

Jos hakija lisää hakemukselle toisen henkilön tiedot, on täytettävä kaikki pakolliset tiedot:

- Etunimet, sukunimi, kutsumanimi, henkilötunnus
- Yhteystiedot: Sähköposti tai puhelinnumero pakollinen

Jos kyseessä on varhaiskasvatushakemus tai esiopetushakemus liittyvällä varhaiskasvatuksella, on mahdollista täydentää lisäksi toisen huoltajan tai huoltajan puolison työskentely- ja opiskelutiedot, jotka esitetään kummankin henkilön henkilötietojen jälkeen

Yhteenveto – hakemuksen kolmas sivu, kaikki hakemustyypit

- Yhteenvetosivulle on koottu kaikki hakemuksen eri sivuille automaattisesti täydennetyt sekä manuaalisesti täytetyt tiedot
- Jos kaikkia tarvittavia tietoja ei ole täytetty, lähetä- painike ei ole aktiivinen. Painikkeen alla on linkki, joka ohjaa täyttämään puuttuvat pakolliset tiedot.
- Kun hakemus on valmis lähetettäväksi, Lähetä- painike aktivoituu ja alla on teksti: ”Hakemus on valmis lähetettäväksi”
- Lähetetty hakemus näkyy perhe-sivun dokumentit- välilehdeltä
- Hakemuksen saa auki klikkaamalla lapsen nimeä

The screenshot shows a web form titled 'Hakemus' with a progress bar at the top indicating completion of 'Touvat', 'Henkilötiedot', and 'Yhteystiedot'. Below the progress bar, there is a note: 'Hakemuksella näkyvät henkilö- ja osoitetiedot haetaan ja päivitetään automaattisesti Väestötietojärjestelmästä. Näiden tietojen muokkaaminen ei ole mahdollista. Hakemukselle tekemäsi muutokset tallennetaan automaattisesti varhaiskasvatuksen tietojärjestelmään luonnoksena ja hakemuksen täyttööä voit jatkaa myöhemmin kirjautumalla palveluun.'

The form contains the following sections:

- Hakemuksen perustiedot:**
 - Kunta: **Iittala**
 - Lapsi, jolle hakemus on tehty: **Ville Kalevi Paakkinen**
 - Hakemustyyppi: **Kerho**
- Kerhotoiveet:**
 - Toivotut kerhopaikat: **Menninkäisen kerho, Menninkäisen kerho (Englanti, kielikyky, seikkailu)**
 - Toivon kerhopaikkaa tämän osoitteen läheltä: **Koulukuja 6, Iittala, 02300**
 - Toivottu aloituspäivä: **10.8.2023**
 - Toivottu kerhon toimintakieli: **suomi**
 - Haluaisin sitarukset sijoitettavaksi samaan paikkaan: **-**
 - Lisätiedot: **-**

At the bottom right, there is a 'LÄHETÄ' button and a note: 'Hakemusta ei voi lähettää. Tarkista puutteelliset / virheelliset tiedot [Palaa täyttämään hakemusta](#)'.

The screenshot shows a list titled 'Hakemukset' with a search icon. A single entry is visible: **Viivi Aleksandra Peltola, Esiopetus ja täydentävä varhaiskasvatus -hakemus**, with a status of 'Lähetetty (11.9.2023)' and a dropdown arrow on the right.

Hakemuksen katselu ja kommentointi

Luonnostilainen hakemus avautuu hakemuskorttia klikkaamalla suoraan muokattavaan tilaan.

Lähetetty hakemus avautuu lähettämisen jälkeen yhteenvetosivulle.

Muokkaa hakemusta- painike:

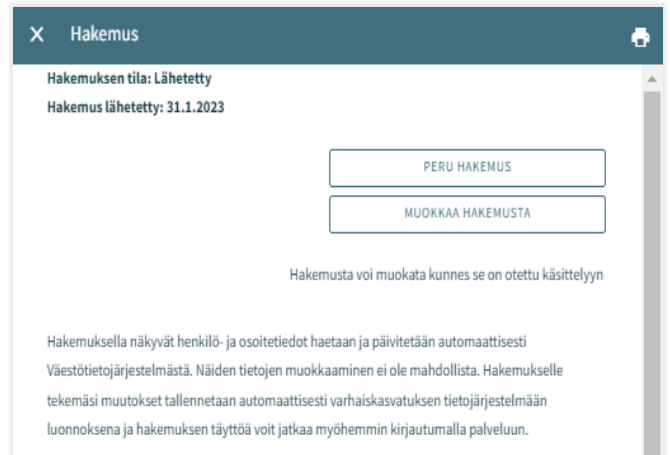
- Hakemus avautuu muokattavaksi. Muutosten jälkeen hakemus on lähetettävä uudelleen, jolloin muutokset tallentuvat.

Peru hakemus- painike:

- Hakemuksen tila muutetaan perutuksi dokumentit sivulla varmistuksen hyväksymisen jälkeen

Tulostin-ikoni:

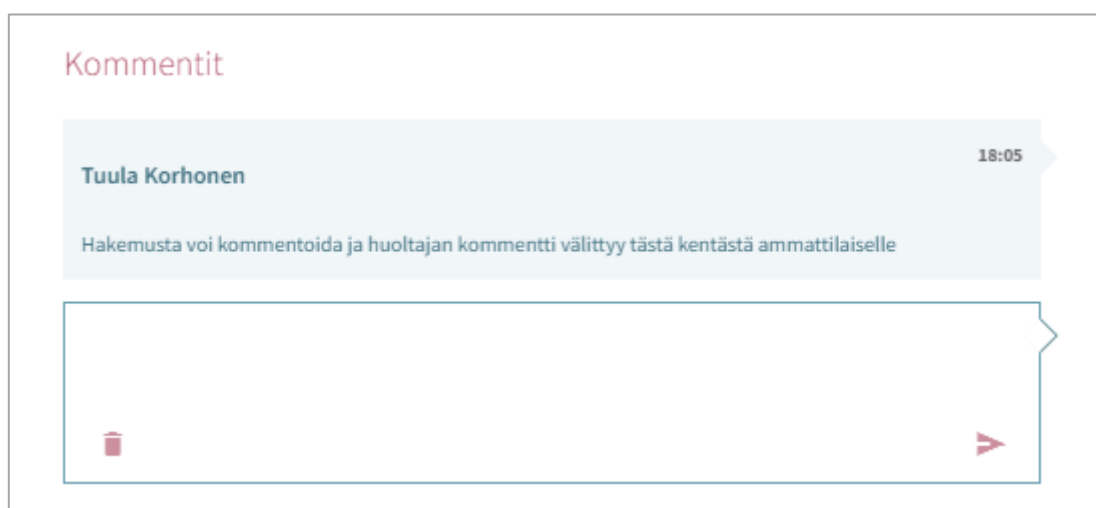
- hakemuksen tiedot avautuvat tulostettavaksi



Hakemuksen käsittelyyn siirron jälkeen siitä muodostetaan PDF, eikä sitä ole mahdollista enää huoltajana muokata.

Tarvittaessa on mahdollista lähettää siitä koskeva viesti asiaa hoitavalle ammattilaiselle, avaamalla hakemus ja kirjoittamalla viesti kommentti kenttään.

Ammattilainen saa ilmoituksen tulleesta viestistä. Jos hän lisää oma kommentin, siitä tulee sähköposti-ilmoitus, jota kautta viestin pääsee lukemaan.



Varhaiskasvatuspaikan hyväksyminen ja/tai hylkääminen

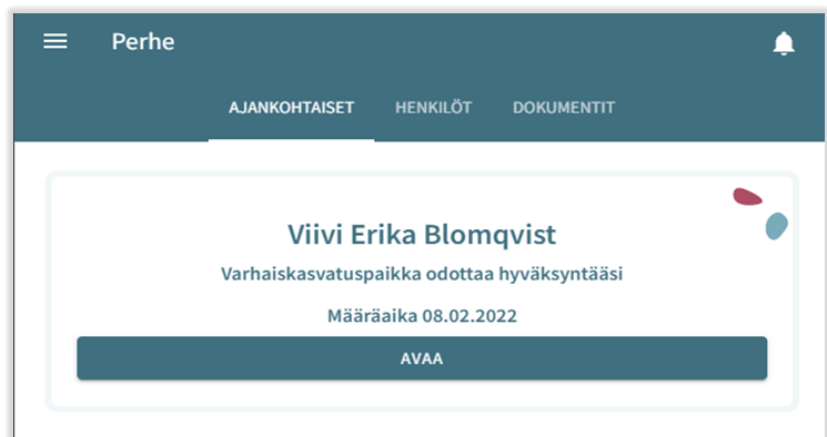
Paikan vastaanottokortti ja määräaika

Kun lapselle on Vesassa tehty varhaiskasvatuspäätös, muodostuu huoltajalle paikan vastaanottopyyntö.

Vastaanottopyyntö tulee joko hyväksyä tai hylätä kortilla näkyvän määräajan puitteissa.

Paikan vastaanottokortti näkyy lapsen Ajankohtaiset -välilehdellä:

Sisältäen lapsen nimen, 'paikan hyväksyminen tai hylkääminen'-otsikon, määräajan (pp.kk.vvvv), avaa-painikkeen



Paikan vastaanottokortti näkyy myös lapsen Dokumentit -välilehdellä:

Vastaanottodokumentit ?	
Aurora Nicolaistes, Palvelusetelin käytön hyväksyminen Hylätty (31.01.2022)	
Otto Vilhelmi Nicolaistes, Kerhopaikan hyväksyminen Odottaa (27.01.2022)	ODOTTAA
Evert Nicolaistes, Varhaiskasvatuspaikan hyväksyminen Myönteinen päätös (31.01.2022)	
Arttu Tapani Nicolaistes, Täydentävän varhaiskasvatuspaikan hyväksyminen Odottaa (27.01.2022)	ODOTTAA

Dokumentin tilana Dokumentit-sivulla näytetään 'Odottaa' ja dokumentti on muokattavissa

Paikan vastaanottokortti säilyy perheen sivulla, kunnes paikka otetaan vastaan tai hylätään

Määräaika lasketaan päivästä, jolloin varhaiskasvatuksen hyväksyntäasiakirjan pyyntö on lähetetty / annettu tiedoksi

Paikan vastaanotto

Paikan hyväksyminen ja hylkääminen

Paikan voi hyväksyä tai hylätä siihen asti, kunnes sijoitus alkaa

Jos paikka on hylätty, kortti aukeaa vain lukutilassa, eikä sitä voi enää muokata

Jos hyväksytty vastaanottodokumentti avataan ennen sijoituksen alkamista, paikan voi vielä hylätä

Mikäli paikka hylätään, näytetään vahvistusviesti 'Hylkää sijoitus. Hylkääminen poistaa sijoituksen ja kumoaa päätöksen'

Hyväksy tai hylkää varhaiskasvatuspaikka

Hyväksy tai hylkää varhaiskasvatuspaikka

Onnittelut! Lapsesi hyväksyttiin varhaiskasvatukseen. Vastaanota paikka vastaamalla tähän. Huomaa, että paikan vastaanottamiseen tai hylkäämiseen on määräaika. Vastaanota tai hylkää paikka ennen sitä.

Määräaika 08.02.2022

Nimi	Toimipaikka	Tyyppi	Alkamispäivä	Laajuus	Palvelumuoto
Viivi Erika Blomqvist	Husaartien päiväkot	Varhaiskasvatus	25.05.2022	40 - 50 h, Kokopäiväinen	Kunnallinen

Hyväksy tai hylkää varhaiskasvatuspaikka:

Hyväksy varhaiskasvatuspaikka

Hylkää varhaiskasvatuspaikka

Lisätietoja *

Liitteet

LISÄÄ LIITE

PERUUTA OK

Palvelusetelipaikan hyväksyminen ja hylkääminen

Hyväksy tai hylkää palvelusetelin käyttö

Hyväksy tai hylkää palvelusetelin käyttö

Onnittelut! Lapsellesi on myönnetty palveluseteli varhaiskasvatukseen. Hyväksy tai hylkää palvelusetelin käyttö vastaamalla tähän. Huomaa, että palvelusetelipaikan vastaanottamiseen tai hylkäämiseen on määräaika. Hyväksy tai hylkää paikka ennen sitä.

Määräaika 20.05.2022

Nimi	Toimipaikka	Tyyppi	Alkamispäivä	Laajuus	Palvelumuoto
Heikki Viljami Koponen	Pilke Tähtisumu	Varhaiskasvatus	04.07.2022	20 - 25 h, Osapäiväinen	Yksityinen

Hyväksy tai hylkää palvelusetelin käyttö

Voit jatkaa valitsemalla ensin joko "Hyväksy palvelusetelipaikka" tai "Hylkää palvelusetelipaikka". Jos lapsen varhaiskasvatushakemuksen toivotuissa toimipaikoissa on ollut vähintään yksi kunnallinen toimipaikka, pitää sinun "Hylkää palvelusetelipaikka"-valinnan jälkeen valita, tarvitsetko lapsellesi paikan kunnallisesta varhaiskasvatuspaikasta vai et. Valitse lopuksi "OK"-painike, jolloin tekemäsi valinnat tallentuvat.

Hyväksy palvelusetelipaikka

Hylkää palvelusetelipaikka

Hylkää palveluseteli, mutta lapsi tarvitsee paikan kunnallisesta varhaiskasvatuksesta

Hylkää palveluseteli, koska lapsi ei tarvitse varhaiskasvatuspaikkaa

Vastaanottodokumentilla voidaan hyväksyä tai hylätä palvelusetelipaikka

Palvelusetelipaikan hylkäämisen valintaruudut eivät ole näkyvissä, jos sijoitus on jo alkanut tai jos esiopetus ja täydentävä varhaiskasvatus on tehty eri toimipaikkaan.

Jos alkuperäisellä hakemuksella on ollut vähintään yksi toive kunnalliseen toimipaikkaan, 'Hylkää palvelusetelipaikka' valintaan liittyy kaksi vaihtoehtoa:

-Hylkää palveluseteli, mutta lapsi tarvitsee paikan kunnallisesta varhaiskasvatuksesta
 -Hylkää palveluseteli, koska lapsi ei tarvitse varhaiskasvatuspaikkaa